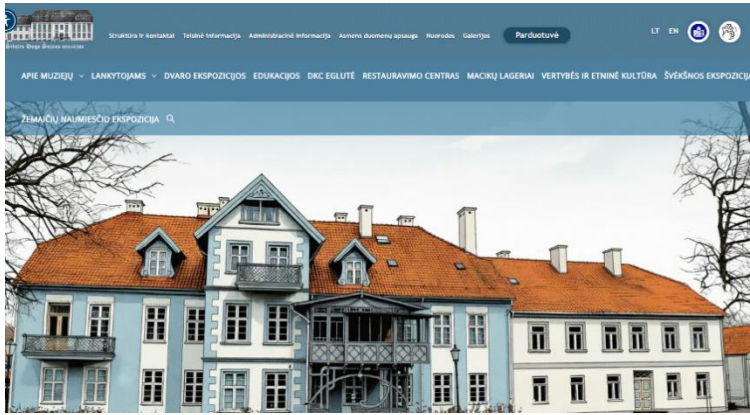




Informacija apie Šilutės rajono savivaldybės

Šilutės Hugo Šojaus muziejaus interneto puslapį

Kur surasti informaciją apie Šilutės Hugo Šojaus muziejų?



Informaciją apie muziejų
galite rasti interneto puslapyje.
Muziejaus interneto puslapio
adresas yra:

www.silutesmuziejus.lt

[Spauskite šį tekstą](#)

[ir Jums atsidarys interneto puslapis.](#)

Muziejaus interneto puslapyje
yra informacija apie:

- muziejų,
- parodas,
- renginius.



Muziejaus interneto puslapyje informacija yra parašyta skirtingomis kalbomis.

Kalbą galima pasirinkti puslapio viršuje. Jeigu norite pakeisti kalbą, spauskite užrašą, kaip parodyta paveikslėlyje.

Puslapyje visa informacija yra parašyta:



- lietuvių kalba,



- anglų kalba.



Muziejaus interneto puslapyje svarbiausia informacija yra parašyta lengvai suprantama kalba.




Jeigu norite skaityti informaciją lengvai suprantama kalba, spauskite ant skaitančio žmogaus ženklo. Skaitančio žmogaus ženklas yra interneto puslapio viršuje.



Muziejaus interneto puslapyje svarbiausia informacija yra parodyta gestų kalba. Gestų kalba yra rankų ženklų kalba. Gestų kalbą naudoja žmonės, kurie blogai girdi arba visai negirdi.



Jeigu norite pamatyti informaciją gestų kalba, spauskite rankų ženklą. Rankų ženklas yra interneto puslapio viršuje.



Kokią informaciją galiu rasti muziejaus interneto puslapyje?

Informacija interneto puslapyje
yra suskirstyta į **skyrius**.

Skyrius yra vieta interneto puslapyje,
kurioje yra parašyta informacija.
Skirtinguose skyriuose yra parašyta
skirtinga informacija.

Kokie yra Muziejaus internetu puslapio skyriai?

Interneto puslapyje yra daug skyrių.
Skyriuose yra daug skirtingos informacijos.

Šiame tekste yra aprašyti
4 svarbiausi skyriai:

1. **Struktūra ir kontaktai,**
2. **Naujienos,**
3. **Apie muziejų,**
4. **lankytojams.**

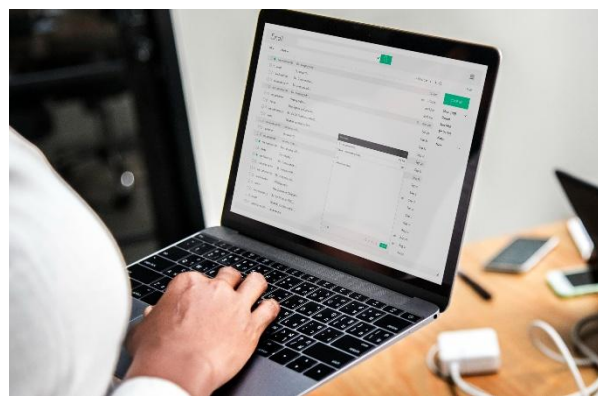



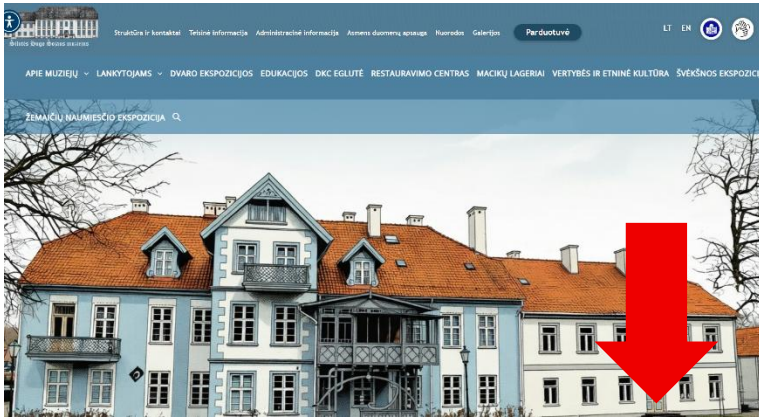
1. Interneto puslapio viršuje yra skyrius „**Struktūra ir kontaktai**“.

Skyriuje „Struktūra ir kontaktai“ galite sužinoti, kaip susisiekti su muziejumi. Čia rasite visą svarbiausią informaciją apie muziejų.

Svarbiausia informacija yra:

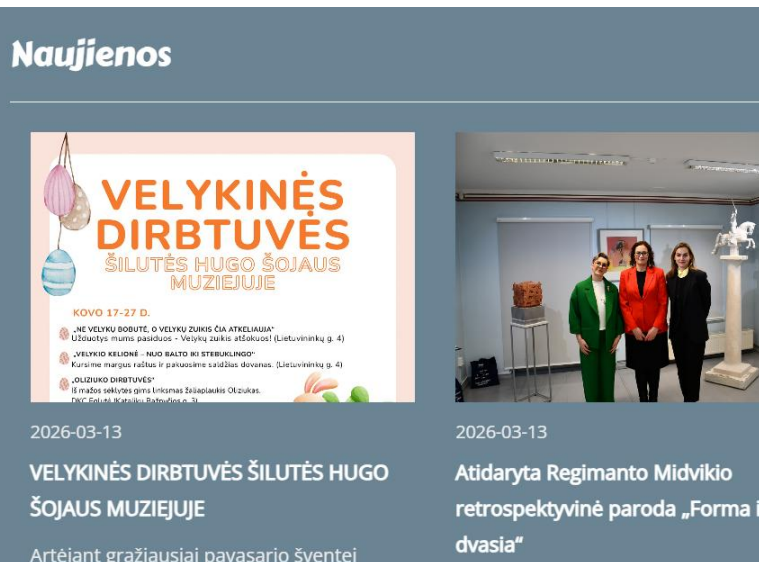
- muziejaus adresas,
- telefono numeriai,
- elektroninio pašto adresas,
- muziejaus banko sąskaita,
- direktorės telefono numeris ir elektroninio pašto adresas,
- muziejaus darbuotojų sąrašas,
- darbuotojų telefono numeriai ir elektroninio pašto adresai.





2. Muziejaus interneto puslapyje yra skyrius „Naujienos“.

Kai atsidarysite interneto puslapį, skyrius „Naujienos“ bus apačioje.



Šiame skyriuje yra informacija apie tai, kas įdomaus vyksta muziejuje.

Pavyzdžiui yra informacija apie:

- muziejaus renginius,
- organizuojamas šventes,
- įvairias veiklas,
- naujus muziejaus **ekspوناتus**.

Ekspонатas yra daiktas,

kuris yra rodomas muziejuje.

Muziejus perka naujus ekspوناتus.

Interneto puslapyje galima sužinoti,

kokius naujus ekspوناتus nusipirko muziejus.

Renginiai

The screenshot shows a calendar interface with a dark blue header containing the title 'Renginiai'. Below the header, there is a calendar grid. The current date is highlighted as '17 An 2026'. To the right of the date, a white box contains the event title '5:00 pm Velykinės dirbtuvės'. At the bottom left of the calendar area, there is a white button with a RSS icon and the text 'Įtraukti' followed by a dropdown arrow.

Interneto puslapio dešinėje pusėje yra skyrius „**Renginiai**“

Renginių kalendoriuje yra parašyta, kokie renginiai vyks muziejuje artimiausiu metu.

Paspauskite ant renginio pavadinimo ir pamatysite daugiau informacijos apie renginį.



3. Muziejaus interneto puslapyje yra skyrius „**Apie muziejų**“.

Skyrių rasite puslapio viršuje.



Skyriuje „Apie muziejų“ rasite mažesnius skyrelius:

- **Muziejaus istorija**

Čia yra parašyti svarbiausia informacija apie muziejaus įkūrimą.

- **Dvaro istorija**

Muziejus yra pastate, kuriame seniau buvo dvaras. Šiame skyriuje yra parašyta svarbiausia informacija apie dvaro istoriją.



- **Projektai**

Čia yra parašyta informacija apie muziejaus **projektus**.

Projektai yra darbai, kuriuos muziejus daro arba darė seniau.

Muziejus daro įvairius darbus, Pavyzdžiui organizuoja renginius ir įdomias veiklas žmonėms.

- **Muziejaus mokslinį archyvą**

Muziejaus mokslinis archyvas yra vieta, Kurioje saugoma svarbi informacija.

Svarbi informacija yra:

- muziejaus dokumentai,
- mokslinių tyrimų informacija.



- **Muziejus spaudoje**

Spauda yra visi tekstai.

Pavyzdžiui, straipsniai.

Šiame skyrelyje rasite straipsnius apie muziejų.

- **Naujienu archyvas**

Čia galima paskaityti visas naujienas apie muziejų.

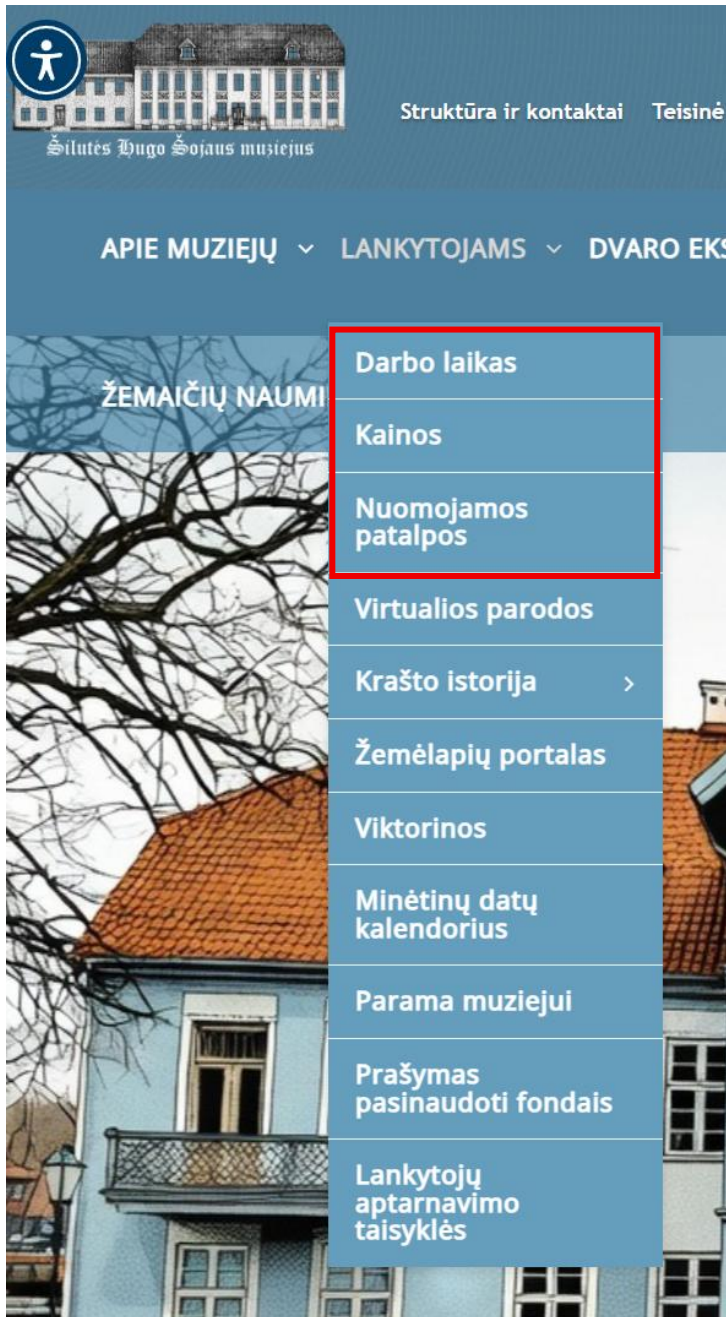


4. Skyriuje „lankytojam“

yra parašyta naudinga informacija visiems muziejaus lankytojams.

Ši informacija padeda lankytojams:

- daugiau sužinoti apie muziejaus paslaugas ir veiklas,
- planuoti apsilankymą muziejuje.



Šiame skyriuje yra mažesni skyreliai:

- **Darbo laikas**

Čia yra parašytos muziejaus

- darbo dienos,
- darbo valandos.

- **Kainos**

Čia yra parašyta informacija apie muziejaus bilietų kainas ir nuolaidas.

- **Nuomojamos patalpos**

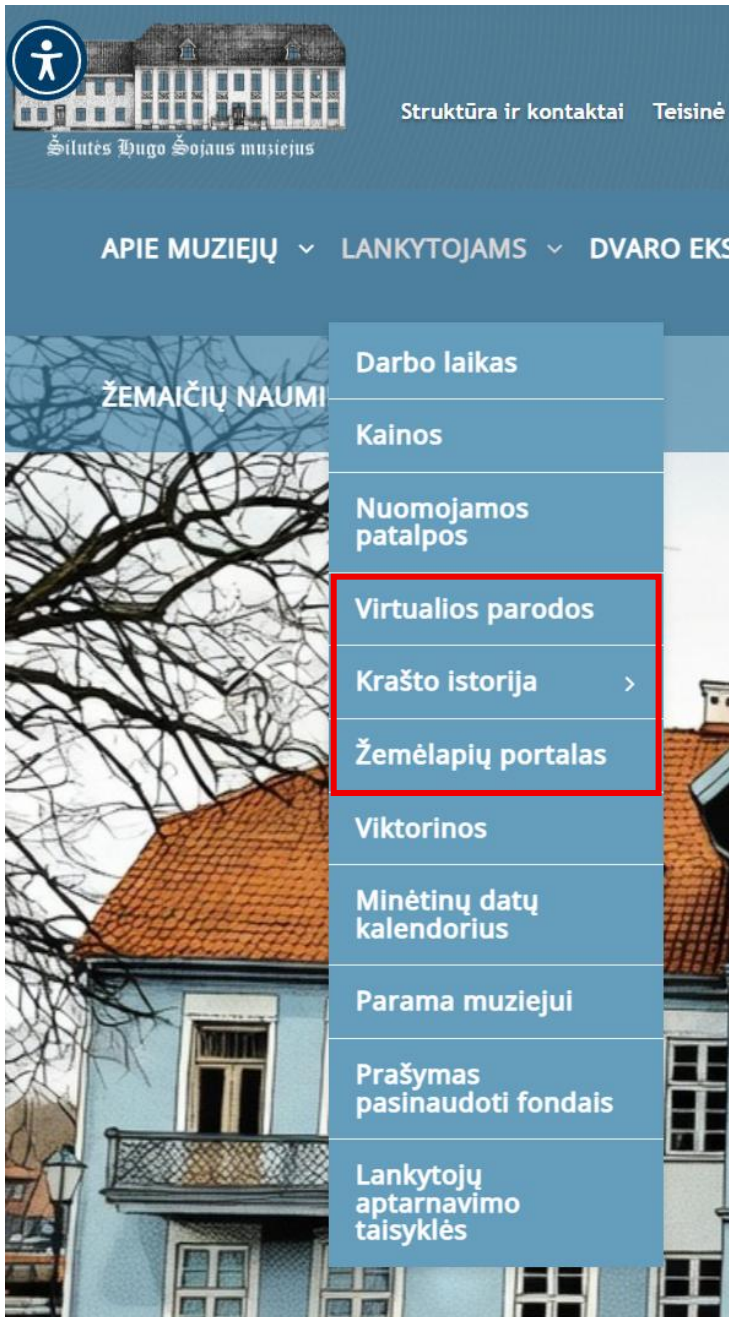
Muziejus gali **išnuomoti patalpas**.

Patalpa yra vieta pastato viduje.

Pavyzdžiui, salė.

Išnuomoti reiškia leisti pasinaudoti kokia nors vieta už pinigų.

Pavyzdžiui, salėje surengti renginį.



- **Virtualios parodos**

Čia galima pamatyti parodas per savo kompiuterį.

- **Krašto istorija**

Čia galima rasti informaciją apie Šilutės krašto praeitį.

- **Žemėlapių portalas**

Čia galima išbandyti

interaktyvius žemėlapius.

Interaktyvius žemėlapius galite spausti

Ir patys keisti.

Pavyzdžiui, galima:

- padidinti arba sumažinti vaizdą,
- spausti ant vietų,
- sužinoti informacijos.



- **Viktorinos**

Viktorinos yra žaidimai su klausimais. Šiame skyrelyje galima išbandyti žaidimus su klausimais.

- **Minėtinų datų kalendorius**

Šiame skyrelyje yra parašytos svarbiausios šventės ir reginiai.

- **Parama muziejui**

Čia yra parašyta, kaip galite padėti muziejui. Galite skirti paramą muziejui. Parama yra pinigai. Pinigus muziejus naudoja savo veiklai. Pavyzdžiui, organizuoja parodas ir renginius.

Teksto originalą parengė Šilutės rajono savivaldybės Šilutės Hugo Šojaus muziejaus informacinių technologijų specialistas Vilmantas Pielikis.

Tekstą lengvai suprantama kalba redagavo
Skirmantė Sakalauskaitė, Laura Mikelevičiūtė.

Tekstą lengvai suprantama kalba vertino
Lina Naujokaitė, Indrė Jurgėlėnaitė.

Teksto vertinimą koordinavo Eglė Paulauskienė.

Iliustracijų šaltiniai:

- <https://www.silutesmuziejus.lt/>
- <https://www.freepik.com/>